

Por el ejercicio anual N° 29 iniciado el 1° de enero de 2020 hasta el 31 de marzo de 2020, presentado en forma comparativa con el ejercicio anterior.

| | | | | | |
|---|---|-------------------|---|---------------------------------|---------------------------------|
| Denominación: | INDUSTRIAS PET SOCIEDAD ANÓNIMA EMISORA DE CAPITAL ABIERTO (INPET S.A.E.C.A.) | | | | |
| Domicilio Legal: | Ruta Transchaco, Km. 15 Mariano Roque Alonso, Paraguay | | | | |
| Actividad Principal: | Fabricación de Envases de Plásticos | | | | |
| Inscripción en el Registro Público de Comercio: | <p>Del Estatuto o Contrato Social: Anotado bajo el N° 31, Serie B, folios 190 y siguientes, Sección Contratos en fecha 20 de enero de 1993.</p> <p>De las modificaciones: 1) Anotado bajo el N° 530, Serie A, folios 5105 y siguientes, Sección Contratos en fecha 1° de agosto de 1995, 2) Anotado bajo el N° 400, Serie A, folios 3030 y siguientes, Sección Contratos en fecha 10 de abril de 2000, 3) Anotado bajo el N° 924, Serie B, folios 7336 y siguientes, Sección Contratos en fecha 12 de diciembre de 2002, 4) Anotado bajo el N° 26, Serie D, folio 262 y siguientes, Sección Contratos en fecha 12 de enero de 2010. 5) Acta N° 33, Asamblea Extraordinaria de fecha 25 de abril de 2017. 6) Acta N° 36, Asamblea Extraordinaria de fecha 20 de junio de 2017, y 7) Acta N° 39, Asamblea Extraordinaria de fecha 29 de mayo de 2018.</p> | | | | |
| Inscripción en la Comisión Nacional de Valores: | Por Resolución N° 668/02 de fecha 27 de diciembre de 2002. Llevará la nomenclatura SECA, seguida de la numeración 075 | | | | |
| Fecha de vencimiento del Estatuto o Contrato Social: | La duración de la Sociedad se fija en noventa y nueve años desde la fecha de su inscripción en el Registro Público de Comercio. | | | | |
| Composición del Capital | | | | | |
| Acciones | | | | | |
| Cantidad | Clase | Tipo | N° de votos que otorga cada acción | Suscripto (miles de Gs.) | Integrado (miles de Gs.) |
| 28.167 | Ordinaria | Nominativa | 1 (uno) | 140.835.000 | 140.835.000 |

Ruta "Carlos Antonio López", Km 15 (Transchaco)
Mariano Roque Alonso, Paraguay
Teléfonos: (595-21) 752 820/21
Fax: (595-21) 750 825
inpet@inpet.com.py
www.inpet.com.py




ESTADOS CONTABLES AL 31 DE MARZO DE 2020 Y 2019

| <u>CONTENIDO</u> | <u>PÁGINA</u> |
|---|----------------------|
| ➤ Estados Contables | |
| • Balance General | 1 - 4 |
| • Estado de Resultados | 5 |
| • Estado de Variación del Patrimonio Neto | 6 |
| • Estado de Flujos de Efectivo | 7 |
| ➤ Notas a los Estados Contables | 8 - 14 |
| ➤ Anexos | 15 - 24 |
| ➤ Anexo Cartera de Crédito | 25 |
| ➤ Personas Vinculadas | 26 - 27 |

Ruta "Carlos Antonio López", Km 15 (Transchaco)
Mariano Roque Alonso, Paraguay
Teléfonos: (595-21) 752 820/21
Fax: (595-21) 750 325
inpet@inpet.com.py
www.inpet.com.py





BALANCE GENERAL AL 31 DE MARZO DE 2020 Y 2019

Ruta "Carlos Antonio López", Km 15 (Transchaco)
Mariano Roque Alonso, Paraguay
Teléfonos: (595-21) 752 820/21
Fax: (595-21) 750 325
inpet@inpet.com.py
www.inpet.com.py



Red del Pacto Global
Paraguay
WE SUPPORT



BALANCE GENERAL
AL 31 DE MARZO DE 2020 Y 2019
 (Expresado en guaraníes)

| ACTIVO | 2020 | 2019 |
|--|------------------------|------------------------|
| ACTIVO CORRIENTE | | |
| DISPONIBILIDADES | | |
| Caja | 327.690.707 | 74.463.773 |
| Valores a Depositar | 33.246.507 | 8.323.000 |
| Bancos Moneda Nacional - Nota 3 | 4.090.557.538 | 4.443.078.486 |
| Bancos Moneda Extranjera - Nota 2.c) y 4 | 2.379.689.379 | 20.816.858.537 |
| | 6.831.184.131 | 25.342.723.796 |
| CRÉDITOS | | |
| Cientes Locales | 18.237.500.731 | 18.531.801.417 |
| Cientes del Exterior | 58.505.480.840 | 39.180.525.051 |
| Previsiones para Cuentas Incobrables | (57.845.098) | (57.845.098) |
| Impuestos Anticipados | 1.091.220.570 | 6.039.910 |
| Impuesto al Valor Agregado C.F. | 4.555.803.726 | 10.191.949.126 |
| Otros Créditos | 11.360.335.017 | 13.212.228.809 |
| Fondos a Rendir - Nota 5 | 13.337.390.000 | 12.566.125.000 |
| Adelantos al Personal | 2.363.520 | 1.517.775 |
| | 107.032.249.306 | 93.632.341.990 |
| BIENES DE CAMBIO - Nota 2.d) | | |
| Productos Terminados | 26.344.750.478 | 33.081.215.493 |
| Materia Prima | 17.440.003.871 | 23.966.644.739 |
| Insumos | 2.315.972.477 | 2.209.628.581 |
| Mercaderías | 2.179.161.217 | 1.076.808.945 |
| Importaciones en Curso | 357.565.621 | 275.176.687 |
| | 48.637.453.664 | 60.609.474.445 |
| GASTOS PAGADOS POR ANTICIPADO | | |
| Intereses a Devengar | 2.391.629.445 | 4.509.112.952 |
| Seguros Pagados por Anticipado | 292.983.255 | 25.215.966 |
| Otras Cuentas a Devengar | 196.571.937 | 151.590.129 |
| | 2.881.184.637 | 4.685.919.047 |
| Total Activo Corriente | 165.382.071.738 | 184.270.459.278 |

1

Ruta "Carlos Antonio López", Km 15 (Transchaco)
 Mariano Roque Alonso, Paraguay
 Teléfonos: (595-21) 752 820/21
 Fax: (595-21) 750 525
 inpet@inpet.com.py
 www.inpet.com.py



BALANCE GENERAL
AL 31 DE MARZO DE 2020 Y 2019
 (Expresado en guaraníes)

| ACTIVO | <u>2020</u> | <u>2019</u> |
|--------------------------------------|--------------------------|--------------------------|
| ACTIVO NO CORRIENTE | | |
| OTROS ACTIVOS A LARGO PLAZO | | |
| Deudores por Ventas | 32.968.294.350 | 40.415.790.460 |
| | <u>32.968.294.350</u> | <u>40.415.790.460</u> |
| BIENES DE USO - Nota 2.e) | | |
| Terrenos | 13.277.741.617 | 12.914.822.143 |
| Edificios | 42.432.806.798 | 34.341.127.792 |
| Maquinarias | 78.390.040.187 | 71.425.974.794 |
| Muebles y Útiles | 2.459.184.208 | 2.369.702.727 |
| Equipos Informáticos | 3.551.256.255 | 3.242.946.483 |
| Útiles y Enseres | 143.509.925 | 130.290.564 |
| Rodados | 1.258.774.772 | 1.236.930.132 |
| Herramientas y Equipos | 629.453.853 | 609.162.804 |
| Instalaciones | 5.451.330.504 | 3.683.309.481 |
| Equipos de Laboratorio | 712.811.806 | 566.805.441 |
| Montacargas | 940.867.571 | 746.204.925 |
| Equipos Auxiliares | 11.926.919.652 | 10.359.598.833 |
| Sistema Informáticos | 3.558.405.253 | 2.752.109.349 |
| Elementos para Proceso de Producción | 178.347.257 | 178.347.257 |
| Moldes | 75.265.365.632 | 74.661.131.930 |
| Repuestos | 6.432.280.639 | 6.044.004.444 |
| Pallets Abulonados | 172.846.851 | 172.846.851 |
| Jaulas Metálicas | 2.717.125.686 | 2.199.913.252 |
| Mejoras en Edificio | 971.748.613 | 905.964.862 |
| Obras en Curso | 4.120.533.580 | 7.184.801.342 |
| Depreciaciones Acumuladas | <u>(147.730.474.311)</u> | <u>(131.885.207.281)</u> |
| | <u>106.860.876.348</u> | <u>103.840.788.125</u> |
| INTANGIBLES | | |
| Patentes y Marcas | 1.363.635 | 3.181.815 |
| | <u>1.363.635</u> | <u>3.181.815</u> |
| Total Activo No Corriente | <u>139.830.534.333</u> | <u>144.259.760.400</u> |
| TOTAL ACTIVO | <u>305.212.606.071</u> | <u>328.530.219.678</u> |

BALANCE GENERAL
AL 31 DE MARZO DE 2020 Y 2019
 (Expresado en guaraníes)

| PASIVO | 2020 | 2019 |
|--|------------------------|------------------------|
| PASIVO CORRIENTE | | |
| OBLIGACIONES FINANCIERAS | | |
| Préstamos Bancarios - Nota 6 | 47.829.817.333 | 62.911.272.278 |
| Intereses a Pagar a Bancos - Nota 6 | 2.331.457.851 | 2.857.203.866 |
| | 50.161.275.184 | 65.768.476.144 |
| OBLIGACIONES COMERCIALES | | |
| Proveedores | 45.080.716.276 | 44.519.755.503 |
| Otras Obligaciones | 4.123.625.396 | 6.093.819.365 |
| | 49.204.341.672 | 50.613.574.868 |
| OBLIGAC. SOCIALES Y FISCALES | | |
| Aportes y Retenciones a Pagar | 252.474.269 | 241.633.227 |
| Sueldos y Aguinaldos a Pagar | 239.425.662 | 0 |
| Dirección General Grandes Contribuyentes | 97.289.489 | 186.721.354 |
| | 589.189.420 | 428.354.581 |
| PROVISIONES | | |
| Provisiones Varias | 777.989.208 | 367.464.210 |
| | 777.989.208 | 367.464.210 |
| Total Pasivo Corriente | 100.732.795.484 | 117.177.869.803 |
| PASIVO NO CORRIENTE | | |
| OBLIGACIONES FINANCIERAS | | |
| Préstamos Bancarios - Nota 6 | 19.959.409.004 | 32.888.322.059 |
| Intereses a Pagar a Bancos - Nota 6 | 833.753.875 | 2.072.289.720 |
| | 20.793.162.879 | 34.960.611.779 |
| Total Pasivo No Corriente | 20.793.162.879 | 34.960.611.779 |
| TOTAL PASIVO | 121.525.958.363 | 152.138.481.582 |

BALANCE GENERAL
AL 31 DE MARZO DE 2020 Y 2019
 (Expresado en guaraníes)

| PATRIMONIO NETO | 2020 | 2019 |
|---------------------------------------|------------------------|------------------------|
| CAPITAL SOCIAL | | |
| Capital Integrado | 140.835.000.000 | 140.835.000.000 |
| Primas de Emisión | 600.000.000 | 600.000.000 |
| | 141.435.000.000 | 141.435.000.000 |
| RESERVAS | | |
| Reserva Legal | 13.722.894.110 | 13.127.149.601 |
| Reserva Facultativa | 7.218.592.774 | 2.955.133.689 |
| Reserva de Revaluó | 10.036.965.485 | 7.230.893.971 |
| Ajuste por Reducción de Capital | (572.332.386) | (572.332.386) |
| | 30.406.119.983 | 22.740.844.875 |
| RESULTADOS | | |
| Acumulados | 6.201.021.974 | 11.626.065.650 |
| Del Ejercicio | 5.644.505.751 | 589.827.571 |
| | 11.845.527.725 | 12.215.893.221 |
| TOTAL PATRIMONIO NETO | 183.686.647.708 | 176.391.738.096 |
| TOTAL PASIVO Y PATRIMONIO NETO | 305.212.606.071 | 328.530.219.678 |

Las Notas que se adjuntan forman parte integrante de estos Estados Contables

ESTADO DE RESULTADOS AL 31 DE MARZO DE 2020 Y 2019

Ruta "Carlos Antonio López", Km 15 (Transchaco)
Mariano Roque Alonso, Paraguay
Teléfonos: (595-21) 752 820/21
Fax: (595-21) 750 325
inpet@inpet.com.py
www.inpet.com.py



Red del Pacto Global
Paraguay
WE SUPPORT



ESTADO DE RESULTADOS
POR EL PERIODO COMPRENDIDO ENTRE EL
1° DE ENERO Y EL 31 DE MARZO DE 2020 Y 2019
(Expresado en guaraníes)

| | <u>2020</u> | <u>2019</u> |
|------------------------------------|-------------------------|-------------------------|
| VENTAS | | |
| Ventas de Mercaderías Locales | 34.756.919.251 | 40.426.157.357 |
| Ventas de Mercaderías Exportación | 37.432.035.335 | 39.471.668.893 |
| | <u>72.188.954.586</u> | <u>79.897.826.250</u> |
| Menos | | |
| COSTOS DE VENTAS | | |
| Costo de Ventas | (58.058.702.547) | (71.106.848.848) |
| | <u>(58.058.702.547)</u> | <u>(71.106.848.848)</u> |
| RESULTADO BRUTO | <u>14.130.252.039</u> | <u>8.790.977.402</u> |
| Menos | | |
| GASTOS OPERATIVOS | | |
| Gastos Administrativos | (7.106.919.368) | (6.248.576.015) |
| Gastos Financieros | (788.651.350) | (904.272.090) |
| | <u>(7.895.570.718)</u> | <u>(7.152.848.105)</u> |
| RESULTADO OPERATIVO | <u>6.234.681.321</u> | <u>1.638.129.297</u> |
| Más (Menos) | | |
| INGRESOS (EGRESOS) | | |
| NO OPERATIVOS | | |
| Intereses Cobrados | 175.229.400 | 178.611.703 |
| Ingresos Varios | 147.528.169 | 202.816.216 |
| Diferencia de Cambio | (201.216.634) | (1.302.914.462) |
| Utilidad por Venta Bien de Uso | 39.557.535 | (7) |
| | <u>161.098.470</u> | <u>(921.486.550)</u> |
| RESULTADO ANTES DE IMPUESTO | <u>6.395.779.791</u> | <u>716.642.747</u> |
| Impuesto a la Renta | (751.274.040) | (126.815.176) |
| RESULTADO DEL EJERCICIO | <u>5.644.505.751</u> | <u>589.827.571</u> |

Las Notas que se adjuntan forman parte integrante de estos Estados Contables

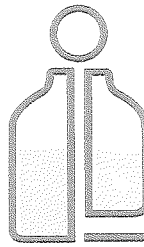
ESTADO DE VARIACIÓN DEL PATRIMONIO NETO AL 31 DE MARZO DE 2020 Y 2019

Ruta "Carlos Antonio López", Km 15 (Transchaco)
Mariano Roque Alonso, Paraguay
Teléfonos: (595-21) 752 820/21
Fax: (595-21) 750 325
inpet@inpet.com.py
www.inpet.com.py



Red del Pacto Global
Paraguay
WE SUPPORT





INPET

ESTADO DE VARIACIÓN DEL PATRIMONIO NETO AL 31 DE MARZO DE 2020 Y 2019 (Expresado en guaraníes)

| Concepto | CAPITAL | | RESERVAS | | | | RESULTADOS | | TOTAL |
|--|-----------------|-------------------|----------------|---------------|--------------------|---------------|----------------|-----------------|-----------------|
| | Social | Primas de Emisión | Legal | Facultativa | Revalúo de Rescate | Acumulado | Del Ejercicio | | |
| Saldo al 31 de diciembre de 2019 | 140.835.000.000 | 600.000.000 | 13.425.814.860 | 7.218.592.774 | 10.036.965.485 | (572.332.386) | 0 | 6.201.021.974 | 177.745.062.707 |
| Transferencia utilidades de 2019 a Resultados Acumulados | -- | -- | -- | -- | -- | -- | 6.201.021.974 | (6.201.021.974) | 0 |
| Reserva del ejercicio | -- | -- | 297.079.250 | -- | -- | -- | -- | -- | 297.079.250 |
| Resultado del ejercicio | -- | -- | -- | -- | -- | -- | -- | 5.644.505.751 | 5.644.505.751 |
| Saldo al 31 de marzo de 2020 | 140.835.000.000 | 600.000.000 | 13.722.894.110 | 7.218.592.774 | 10.036.965.485 | (572.332.386) | 6.201.021.974 | 5.644.505.751 | 183.686.647.708 |
| Saldo al 31 de marzo de 2019 | 140.835.000.000 | 600.000.000 | 13.127.149.601 | 2.955.133.689 | 7.230.893.971 | (572.332.386) | 11.626.065.650 | 589.827.571 | 176.391.738.096 |

Las Notas que se adjuntan forman parte integrante de estos estados contables

Ruta "Carlos Antonio López", Km 15 (Transchaco)
Mariano Roque Alonso, Paraguay
Teléfonos: (595-21) 752 820/21
Fax: (595-21) 750 325
inpet@inpet.com.py
www.inpet.com.py



Red del Pacto Global
Paraguay
WE SUPPORT



ESTADO DE FLUJOS DE EFECTIVO AL 31 DE MARZO DE 2020 Y 2019

Ruta "Carlos Antonio López", Km 15 (Transchaco)
Mariano Roque Alonso, Paraguay
Teléfonos: (595-21) 752 820/21
Fax: (595-21) 750 325
inpet@inpet.com.py
www.inpet.com.py



Red del Pacto Global
Paraguay
WE SUPPORT



**ESTADO DE FLUJOS DE EFECTIVO
POR EL PERIODO COMPRENDIDO ENTRE EL
1° DE ENERO Y EL 31 DE MARZO DE 2020 Y 2019
(Expresado en Guaraníes)**

| | 2020 | 2019 |
|---|------------------------|------------------------|
| Conciliación del Resultado Neto con el Efectivo y equivalente de efectivo proveniente de las actividades de operación. | | |
| Utilidad del Ejercicio | 5.644.505.751 | 589.827.571 |
| Más: Ajustes a la utilidad del ejercicio | | |
| Depreciaciones Bienes de Uso | 3.631.916.534 | 1.581.559.918 |
| Amortización Intangibles | 454.545 | 454.545 |
| Reserva Legal | 297.079.250 | 27.704.318 |
| Resultado neto antes de cambios en el Capital Operativo | 9.573.956.080 | 2.199.546.352 |
| Cargos y abonos por cambios en el activo y pasivo | | |
| Disminución (Aumento) Neto de Créditos | 3.193.807.161 | 4.199.878.540 |
| Disminución (Aumento) Neto de Bienes de Cambios | (9.374.216.904) | 13.139.088.112 |
| Disminución (Aumento) Neto de Gastos Pagados por Anticipado | 397.703.442 | (7.885.944) |
| Aumento (Disminución) Neto de Obligaciones Comerciales | 2.984.168.915 | (24.299.407.405) |
| Aumento (Disminución) Neto de Obligaciones Sociales y Fiscales | 117.732.125 | (46.182.950) |
| Aumento (Disminución) de Provisiones | 751.707.687 | 367.464.210 |
| Aumento (Disminución) del efectivo y equivalente de efectivo proveniente de la actividad de operación | 7.644.858.506 | (4.447.499.085) |
| Actividades de Inversión | | |
| Adquisición y/o Construcción de Bienes de Uso | (165.151.422) | (2.918.741.244) |
| Aumento (Disminución) del efectivo y equivalente de efectivo proveniente de la actividad de Inversión | (165.151.422) | (2.918.741.244) |
| Actividades de Financiamiento | | |
| Aumento (Disminución) Neto de Obligaciones Financieras | (3.595.574.299) | 23.508.920.346 |
| Aumento (Disminución) del efectivo y equivalente de efectivo proveniente de la actividad de Financiamiento | (3.595.574.299) | 23.508.920.346 |
| Aumento neto de efectivo y equivalente de efectivo | 3.884.132.785 | 16.142.680.017 |
| Saldo efectivo y equivalente de efectivo al inicio | 2.947.051.346 | 9.200.043.779 |
| Saldo efectivo y equivalente de efectivo al finalizar el ejercicio | 6.831.184.131 | 25.342.723.796 |

Las notas y anexos que se acompañan forman parte de los estados contables.

**NOTAS
A LOS ESTADOS CONTABLES AL
31 DE MARZO DE 2020 Y 2019**

Ruta "Carlos Antonio López", Km 15 (Transchaco)
Mariano Roque Alonso, Paraguay
Teléfonos: (595-21) 752 820/21
Fax: (595-21) 750 325
inpet@inpet.com.py
www.inpet.com.py



Red del Pacto Global
Paraguay
WE SUPPORT



NOTAS A LOS ESTADOS CONTABLES AL 31 DE MARZO DE 2020 Y 2019

1. El Ente.

Industrias Pet S.A. (INPET) fue constituida el 17 de setiembre de 1992, mediante Escritura Pública N° 512, en los folios N° 1563 y siguientes del protocolo de Contratos Comerciales Sección A. Sus Estatutos Sociales fueron aprobados y su Personería Jurídica reconocida por Decreto del Poder Ejecutivo N° 15.910 del 24 de diciembre de 1992. La Sociedad fue inscripta en el Registro Público de Comercio, ordenada por el Juez de Primera Instancia en lo Civil y Comercial de Feria, Dr. Raúl Gómez Frutos, según providencia de fecha 18 de enero de 1993, anotado bajo el N° 31 Serie B, folios 190 y siguientes, Sección Contratos en fecha 20 de enero de 1993.

Sus Estatutos Sociales fueron modificados primeramente mediante Escritura Pública N° 374, folio 1158 del protocolo de Contratos Comerciales Sección A de fecha 9 de junio de 1995, a efectos de aumentar el capital social de la firma a Gs. 10.000.000.000 (guaraníes diez mil millones). La modificación de los Estatutos fue inscripta en la Dirección General de los Registros Públicos – Registro Público de Comercio, ordenada por el Juez de Primera Instancia en lo Civil y Comercial del 10° Turno, Dr. Raúl Fernando Barriocanal, según providencia de fecha 26 de julio de 1995, anotado bajo el N° 530 Serie A, folios 5105 y siguientes, Sección Contratos en fecha 1° de agosto de 1995.

Una nueva modificación de los Estatutos Sociales fue realizada mediante Escritura Pública N° 42, folio 108 y siguientes del protocolo de Contratos Comerciales Sección A de fecha 29 de febrero de 2000, a efectos de aumentar el capital social de la firma a Gs. 30.000.000.000 (guaraníes treinta mil millones). La modificación de los Estatutos Sociales fue inscripta en el Registro Público de Comercio, ordenada por el Juez de Primera Instancia en lo Civil y Comercial del 4° Turno, Dra. María J. de Schubens, según providencia de fecha 10 de abril de 2000, anotado bajo el N° 400 Serie A, folios 3030 y siguientes, Sección Contratos en fecha 10 de abril de 2000.

Otra modificación de sus Estatutos Sociales fue realizado a través de la Escritura Pública N° 489, folio 1458 y siguientes del protocolo Comercial A de fecha 16 de

octubre de 2002 a efectos de transformar de Sociedad Anónima a Sociedad Anónima Emisora de Capital Abierto, adecuar los Estatutos Sociales de conformidad a las disposiciones previstas en la Ley N° 1284/98 para las sociedades emisoras de capital abierto y aumentar el capital social a Gs. 45.000.000.000 (guaraníes cuarenta y cinco mil millones).

Esta modificación fue inscripta en la Dirección General de los Registros Públicos – Registro Público de Comercio bajo el N° 924, Serie B, folios 7336 y siguientes de la Sección Contratos, ordenado por el Juez de Primera Instancia en lo Civil y Comercial del Tercer Turno, Dr. Miguel Ángel Rodas, en fecha 12 de diciembre de 2002. A partir de esta modificación, Industrias Pet Sociedad Anónima cambia su denominación por la de **INDUSTRIAS PET SOCIEDAD ANÓNIMA EMISORA DE CAPITAL ABIERTO ó INPET S.A.E.C.A.**

Otra modificación de los Estatutos Sociales fue realizada a través de la Escritura Pública N° 298, folio 1316 y siguientes del protocolo Comercial B de fecha 20 de noviembre de 2009 a efectos de aumentar el capital social a Gs. 70.000.000.000 (guaraníes setenta mil millones). Esta modificación fue inscripta en el Registro Público de Comercio bajo el N° 26, Serie D, folios 262 y siguientes de la Sección Contratos, en fecha 12 de enero de 2010.

A través de la Escritura Pública N° 204 de fecha 10 de diciembre de 2018 pasada ante la Escribana Pública María Luisa Núñez Villalba se resuelve modificar los estatutos sociales a efectos de aumentar el capital social a la suma de **Gs. 200.000.000.000 (guaraníes doscientos mil millones)**. La misma fue inscripta en la Dirección General de los Registros Públicos, Sección Comercio, bajo el N° 02 de fecha 14 de agosto de 2019.

Por Escritura Pública N° 205 , pasada ante la Escriba Pública María Luisa Núñez Villalba se efectúa la reducción del capital integrado hasta la suma de Gs. 14.900.000.000 (guaraníes catorce mil novecientos millones), quedando el capital integrado en la suma de **Gs. 85.100.000.000 (guaraníes ochenta y cinco mil cien millones)** representado por 17.020 acciones de un valor nominal de Gs. 5.000.000. También se protocoliza la asamblea de fecha 12 de diciembre de 2018 según Acta de Asamblea Ordinaria N° 37 por la cual se emiten acciones por Gs. 58.890.000.000, quedando el capital integrado en la suma de **Gs. 143.990.000.000 (guaraníes ciento cuarenta y tres mil novecientos noventa millones)** representado por 28.798 acciones de un valor nominal de Gs. 5.000.000. A través de la misma Escritura Pública también se modifican los Estatutos Sociales por la realización del ajuste del capital integrado a través de la reducción de capital y el rescate y anulación de las acciones hasta la suma de Gs. 3.155.000.000 quedando el capital social integrado en la suma de **Gs. 140.835.000.000 (guaraníes ciento cuarenta mil ochocientos treinta y cinco millones)**.

La Sociedad tiene por objeto principal de sus actividades dedicarse por si misma, por mandato o asociada a terceros, dentro o fuera del país, a la fabricación de envases plásticos, así como a la comercialización de productos manufacturados, a la compraventa, permuta, fraccionamiento, explotación, colonización, arrendamiento, cesión, administración y disposición a cualquier título legal de toda clase de bienes inmuebles urbanos o rurales, al proyecto, dirección, construcción y comercialización de edificios, obras viales, sanitarias, portuarias, fabriles, hidráulicas o industriales, importación y exportación de bienes y productos.

Así mismo, será objeto de la sociedad realizar cualesquiera actividades de lícito comercio, conexas o diferentes a las ya mencionadas. Para el cumplimiento de su objeto podrá asimismo comprar, vender, permutar y negociar de cualquier modo lícito toda clase de títulos valores públicos o privados, emitir bonos, obligaciones y otros títulos valores de renta fija o variable, negociarlos a través de la Bolsa de Valores y Productos de Asunción S.A. o de otras entidades habilitadas para el efecto, operar en el mercado de valores en todos los casos previa autorización que debe conceder la CNV y otros órganos competentes y en un todo de conformidad con las disposiciones legales pertinentes.

La Sociedad tiene constituido su domicilio legal en la ciudad de Mariano Roque Alonso, República del Paraguay, pudiendo establecer sucursales, agencias, oficinas y representaciones en la misma ciudad o en otras ciudades o localidades en el país y en el extranjero, previa autorización de la Comisión Nacional de Valores u otra autoridad competente. La duración de la Sociedad se fija en noventa y nueve años desde la fecha de su inscripción en el Registro Público de Comercio. Este plazo podrá ser prorrogado o disminuido por determinación de la Asamblea de Accionistas, previa conformidad de la Comisión Nacional de Valores.

Por Resolución Nº 668/02 de fecha 27 de diciembre de 2002 de la Comisión Nacional de Valores se resuelve **CALIFICAR** a **INDUSTRIAS PET SOCIEDAD ANÓNIMA (INPET S.A.)** como emisora de capital abierto y, en consecuencia, autorizarla para operar en el mercado de valores e **INSCRIBIRLA** en los Registros que al efecto lleva esta Comisión, que llevará la nomenclatura **SECA** seguida de la numeración **075**. Igualmente, por Resolución Nº 420/02 de fecha 27 de diciembre de 2002, el Directorio de la Bolsa de Valores y Productos de Asunción Sociedad Anónima resuelve **REGISTRAR A INDUSTRIAS PET SOCIEDAD ANÓNIMA (INPET S.A.)** como **EMISORA DE CAPITAL ABIERTO**, en consecuencia, **INSCRIBIRLA** en los registros de la Bolsa de Valores y Productos de Asunción S.A. llevando la nomenclatura **S.A.E.C.A.** seguida de la numeración **079**.

2. Principales políticas y procedimientos contables.

10

Ruta "Carlos Antonio López", Km 15 (Transchaco)
Mariano Roque Alonso, Paraguay
Teléfonos: (595-21) 752 820/21
Fax: (595-21) 750 325
inpet@inpet.com.py
www.inpet.com.py



Red del Pacto Global
Paraguay
WE SUPPORT



a) Moneda de Cuenta.

Los presentes estados contables han sido preparados en base a la moneda oficial de la República del Paraguay, el Guaraní.

b) Efectos de la Inflación.

Los presentes estados contables han sido preparados sobre la base de cifras históricas, sin considerar el efecto que, las variaciones en el poder adquisitivo de la moneda local, pueda tener en los rubros no monetarios que componen dichos estados, debido a que la corrección monetaria no constituye un principio de contabilidad de aceptación generalizada en el Paraguay, excepto los rubros en moneda extranjera que son ajustados al tipo de cambio de cierre como se explica en la nota **2.c)** y los activos fijos que son revaluados de acuerdo a lo indicado en la nota **2.e)**.

c) Valuación de rubros en moneda extranjera.

Los activos y pasivos en monedas extranjeras han sido valuados al tipo de cambio comprador y vendedor respectivamente, vigente en el mercado libre fluctuante al cierre. Dichas cotizaciones eran:

| | Marzo 2020 | | Marzo 2019 | |
|-------------------|------------|----------|------------|----------|
| | ACTIVOS | PASIVOS | ACTIVOS | PASIVOS |
| 1 Dólar Americano | 6.554,00 | 6.572,00 | 6.175,00 | 6.188,00 |

d) Valuación de Materias Primas y Productos Terminados.

Las materias primas son contabilizadas al inicio a su costo de adquisición más los gastos que demandan hasta su puesta en depósito. La existencia final es valuada a costo promedio.

Para el caso de productos terminados, los mismos son valuados de acuerdo a los costos de materias primas empleadas más todos los gastos necesarios para la producción de ellos.

e) Valuación de Bienes de Uso.

Los bienes de uso adquiridos por la empresa se encuentran valuados al costo de adquisición, más todos los gastos efectuados y que fueron necesarios para su incorporación al patrimonio del ente y puesta en funcionamiento. En el presente ejercicio fueron revaluados conforme a los índices emitidos por la Sub Secretaría de Estado de Tributación, de acuerdo a la Ley N° 125/91.

Las depreciaciones de los bienes que componen el rubro han sido computadas mediante cargos periódicos a resultados en función a la vida útil estimada de los mismos. Los cálculos han sido efectuados aplicando el sistema de línea recta o cuota constante. El valor residual de los bienes de uso tomados en su conjunto no supera a su valor recuperable.

f) Reconocimiento de los Ingresos y Gastos.

Los ingresos y egresos son reconocidos contablemente en el momento de su devengamiento sin tener en cuenta que los mismos hayan sido cobrados o pagados.

3. Bancos Moneda Nacional.

La composición del rubro al 31 de marzo de 2020 y 2019 era, en guaraníes:

| Banco | 2020 | 2019 |
|---------------------------|----------------------|----------------------|
| Citibank N.A. | 88.327.980 | 42.815.325 |
| Itaú Paraguay S.A. | 928.469.260 | 983.304.453 |
| GNB Bank Paraguay S.A. | 142.462.153 | 418.219.814 |
| Banco Regional S.A.E.C.A. | 700.624.320 | 212.734.480 |
| Banco BBVA S.A. | 2.230.673.825 | 2.786.004.414 |
| TOTAL | 4.090.557.538 | 4.443.078.486 |

4. Bancos Moneda Extranjera.

La composición del rubro al 31 de marzo de 2020 y 2019 era la siguiente:

| CUENTAS | 2020 | | 2019 | |
|--------------------|-----------|-------------|------------|---------------|
| | US\$ | Gs. | US\$ | Gs. |
| Citibank Cta. Cte. | 97.533,70 | 639.235.886 | 291.500,05 | 1.800.012.809 |

| | | | | |
|---------------------|-------------------|----------------------|---------------------|-----------------------|
| BBVA Banco | 182.347,69 | 1.195.106.779 | 96.459,44 | 595.637.042 |
| GNB Bank | 30.068,22 | 197.067.127 | 34.776,92 | 214.747.481 |
| Itaú Paraguay S.A. | 6.800,04 | 44.567.436 | 2.833.345,88 | 17.945.910.809 |
| Banco Regional S.A. | 46.339,97 | 303.712.151 | 115.068,89 | 710.550.396 |
| TOTAL | 363.089,62 | 2.379.689.379 | 3.371.151,18 | 20.816.858.537 |

5. Fondos a Rendir.

Corresponde a la suma de US\$ 2.035.000, actualizada a la tasa de cambio de cierre. El Directorio de la firma había resuelto aprobar la participación de Inpet S.A.E.C.A. en el capital social de una sociedad argentina ya constituida o a constituirse en la República Argentina. En dicha reunión se designó a un director para inscribir los estatutos de Inpet S.A.E.C.A. con todas sus modificaciones ante el Registro Público de Comercio de la ciudad de Buenos Aires. Una vez perfeccionada la operación, será registrada en el rubro de Inversiones.

6. Préstamos Bancarios e Intereses a Pagar a Bancos.

31/03/2020

Las deudas financieras al 31 de marzo de 2020 corresponden a préstamos obtenidos de los Bancos Citibank, BBVA y Regional S.A.E.C.A. por un capital total de US\$ 10.314.854,89 e intereses por US\$ 481.620,78. Se expone el detalle a corto y largo plazo:

| Banco | Corto Plazo | Largo Plazo |
|--|-----------------------|-----------------------|
| CAPITAL A PAGAR | | |
| Citibank – US\$ 2.324.114,00 y US\$ 0,00 | 15.274.077.208 | 0 |
| Regional – US\$ 1.953.703,61 y US\$ 3.037.037,28 | 12.839.740.125 | 19.959.409.004 |
| BBVA – US\$ 3.000.000,00 y US\$ 0,00 | 19.716.000.000 | 0 |
| Total Préstamos | 47.829.817.333 | 19.959.409.004 |

| INTERESES A PAGAR | | |
|--|----------------------|--------------------|
| Citibank - US\$ 35.396,68 y US\$ 0,00 | 232.626.981 | 0 |
| Regional - US\$ 203.643,10 y US\$ 126.864,56 | 1.338.342.426 | 833.753.875 |
| BBVA - US\$ 115.716,44 y US\$ 0,00 | 760.488.444 | 0 |
| Total Intereses a Pagar | 2.331.457.851 | 833.753.875 |

31/03/2019

Las deudas financieras al 31 de marzo de 2019 corresponden a préstamos obtenidos de los Bancos Citibank, BBVA y Regional S.A.E.C.A. por un capital total de US\$ 15.481.511,69 e intereses por US\$ 796.621,46. Se expone el detalle a corto y largo plazo:

| Banco | Corto Plazo | Largo Plazo |
|--|-----------------------|-----------------------|
| CAPITAL A PAGAR | | |
| Citibank – US\$ 4.277.768,00 y US\$ 324.114,00 | 26.470.828.384 | 2.005.617.432 |
| Regional – US\$ 1.888.888,80 y US\$ 4.990.740,89 | 11.688.443.894 | 30.882.704.627 |
| BBVA – US\$ 4.000.000,00 y US\$ 0,00 | 24.752.000.000 | 0 |
| Total Préstamos | 62.911.272.278 | 32.888.322.059 |

| INTERESES A PAGAR | | |
|--|----------------------|----------------------|
| Citibank - US\$ 105.543,98 y US\$ 4.380,79 | 653.106.120 | 27.108.320 |
| Regional – US\$ 288.232,87 y US\$ 330.507,66 | 1.783.585.000 | 2.045.181.400 |
| BBVA – US\$ 67.956,16 y US\$ 0,00 | 420.512.746 | 0 |
| Total Intereses a Pagar | 2.857.203.866 | 2.072.289.720 |

**ANEXOS
A LOS ESTADOS CONTABLES AL
31 DE MARZO DE 2020 Y 2019**

Ruta "Carlos Antonio López", Km 15 (Transchaco)
Mariano Roque Alonso, Paraguay
Teléfonos: (595-21) 752 820/21
Fax: (595-21) 750 325
inpet@inpet.com.py
www.inpet.com.py



Red del Pacto Global
Paraguay
WE SUPPORT



ANEXO A

**BALANCE GENERAL
AL 31 DE MARZO DE 2020**
(Expresado en guaraníes)

| CUENTAS | VALORES DE ORIGEN | | | | AMORTIZACIONES | | | | Método Residualista |
|-----------------------------------|------------------------|----------------------------|------------------------|------------------------|--------------------------|------------------------|----------------------|---------------------------------|------------------------|
| | Al Inicio del período | Alta y transf. del período | Retiro del período | Al cierre del período | Alta del período | Inicia del período | Retiro del período | Acumulado al cierre del período | |
| | | | | | % | | | | |
| Edificios | 42.432.866.798 | - | - | 42.432.866.798 | 4 | (530.340.732) | - | (12.672.403.761) | 29.760.403.037 |
| Robedors | 1.258.774.772 | - | - | 1.258.774.772 | 4 | (39.960.311) | - | (1.152.213.936) | 106.560.836 |
| Equipos Auxiliares | 11.917.646.961 | 9.272.691 | - | 11.926.919.652 | 20 | (376.651.601) | - | (8.379.260.737) | 3.547.658.915 |
| Equipos Informáticos | 3.526.357.954 | 24.898.301 | - | 3.551.256.255 | 25 | (91.050.114) | - | (2.524.286.609) | 1.026.969.646 |
| Equipos de Laboratorio | 712.811.806 | - | - | 712.811.806 | 10 | (17.505.705) | - | (499.681.179) | 253.130.631 |
| Herramientas | 627.988.398 | 1.548.455 | - | 629.536.853 | 20 | (7.227.219) | - | (651.194.763) | 78.359.091 |
| Instalaciones | 5.442.146.055 | 9.184.449 | - | 5.451.330.504 | 4 | (57.746.434) | - | (862.068.127) | 4.589.372.377 |
| Muebles | 78.390.040.187 | - | - | 78.390.040.187 | 10 | (1.442.864.320) | - | (48.884.190.394) | 29.505.849.793 |
| Muebles y Útiles | 911.664.875 | 183.886.376 | - | 940.867.571 | 20 | (8.098.068) | 154.683.680 | (619.314.227) | 321.553.344 |
| Movilidades | 2.462.247.772 | 6.936.436 | - | 2.459.184.208 | 20 | (48.506.720) | - | (1.807.511.215) | 651.672.983 |
| Sistemas Informáticos | 3.558.405.253 | - | - | 3.558.405.253 | 25 | (52.460.697) | - | (2.841.602.416) | 716.802.837 |
| Útiles y Enseres | 138.167.224 | 5.342.701 | - | 143.509.925 | 10 | (1.448.887) | - | (103.111.644) | 40.398.081 |
| Elementos Proceso Prod. | 178.347.257 | - | - | 178.347.257 | 20 | - | - | (178.347.257) | - |
| Moldes | 76.265.965.632 | - | - | 76.265.965.632 | 20 | (1.032.905.051) | - | (64.150.355.050) | 11.115.010.582 |
| Pallets Abdominales | 172.846.851 | - | - | 172.846.851 | 20 | - | - | (172.846.851) | - |
| Terranos | 13.277.741.617 | - | - | 13.277.741.617 | - | - | - | - | 13.277.741.617 |
| Jaulas Médicas | 2.697.606.837 | 19.518.849 | - | 2.717.125.686 | - | (83.760.936) | - | (2.294.986.085) | 463.139.601 |
| Muebles Edificios | 971.748.613 | - | - | 971.748.613 | - | (6.073.428) | - | (117.159.869) | 854.588.748 |
| Repuestos | 6.499.890.547 | - | (67.609.908) | 6.432.280.639 | - | - | - | - | 6.432.280.639 |
| Obras en Curso | 3.993.673.828 | 126.859.752 | - | 4.120.533.580 | - | - | - | - | 4.120.533.580 |
| Totales Ejercicio Actual | 254.416.199.237 | 397.445.010 | (722.933.569) | 254.391.150.659 | (144.098.857.777) | (3.746.600.214) | 154.683.680 | (1.177.250.474.311) | 106.860.876.348 |
| Totales Ejercicio Anterior | 22.807.254.162 | 12.753.244.773 | (9.834.503.579) | 25.725.995.406 | (130.303.647.363) | (3.414.094.594) | 1.832.534.676 | (131.885.807.281) | 103.840.789.125 |



ANEXO B

**BALANCE GENERAL
AL 31 DE MARZO DE 2020
(Expresado en guaraníes)**

ACTIVOS INTANGIBLES

| CUENTAS | VALORES DE ORIGEN | | | AMORTIZACIONES | | | | Neto Resultante | |
|-----------------------------------|-----------------------|----------|-------------|-----------------------|----------------------------------|------------------|----------|--------------------|----------------------------------|
| | Al Inicio del Periodo | Aumentos | Disminución | Al Cierre del Periodo | Acumulados al Inicio del Periodo | Del Periodo | Bajas | | Acumulados al Cierre del Periodo |
| 1- Bienes Incorporables | 5.454.545 | 0 | 0 | 5.454.545 | (3.636.365) | (454.545) | 0 | (4.090.910) | 1.363.635 |
| Totales Ejercicio Actual | 5.454.545 | 0 | 0 | 5.454.545 | (3.636.365) | (454.545) | 0 | (4.090.910) | 1.363.635 |
| Totales Ejercicio Anterior | 5.454.545 | 0 | 0 | 5.454.545 | (1.363.640) | (909.090) | 0 | (2.272.730) | 3.181.815 |



ANEXO C

**BALANCE GENERAL
AL 31 DE MARZO DE 2020
(Expresado en guaraníes)**

**INVERSIONES, ACCIONES, DEBENTURES Y OTROS TÍTULOS EMITIDOS EN SERIE
PARTICIPACIÓN EN OTRAS SOCIEDADES**

| Denominación y Características de los Valores Emisor | Clase | Valor Nominal Unitario | Cantidad | Valor Nominal Total | Valor Patrimonial Proporcional | Valor de Libros | Valor de Cotización | Información sobre el Emisor | | | | |
|--|-------|------------------------|----------|---------------------|--------------------------------|-----------------|---------------------|-----------------------------|---------------------|---------|----------------------|-----------------|
| | | | | | | | | % de Participación | Actividad Principal | Capital | Según Último Balance | |
| | | | | | | | | | | | Resultado | Patrimonio Neto |
| Inversiones Temporarias | | | | NO APLICABLE | | | | | | | | |
| Totales Ejercicio Actual | | | | | | | | | | | | |
| Totales Ejercicio Anterior | | | | | | | | | | | | |
| Inversiones Permanentes | | | | NO APLICABLE | | | | | | | | |
| Totales Ejercicio Actual | | | | | | | | | | | | |
| Totales Ejercicio Anterior | | | | | | | | | | | | |



ANEXO D

**BALANCE GENERAL
AL 31 DE MARZO DE 2020
(Expresado en guaraníes)**

OTRAS INVERSIONES

| Cuentas | Valor de Costo | Amortización | Valor de Cotización | Valor Registrado Año Actual | Valor Registrado Año Anterior |
|---------------------------|----------------|--------------|---------------------|-----------------------------|-------------------------------|
| Inversiones Corrientes | SIN MOVIMIENTO | | | | |
| Sub Total | 0 | 0 | 0 | 0 | 0 |
| Inversiones No Corrientes | SIN MOVIMIENTO | | | | |
| Sub Total | 0 | 0 | 0 | 0 | 0 |
| Totales Ejercicio | 0 | 0 | 0 | 0 | 0 |

ANEXO E

BALANCE GENERAL AL 31 DE MARZO DE 2020 (Expresado en guaraníes)

PREVISIONES

| RUBRO | Saldo al Inicio del Ejercicio | Aumentos (*) | Disminución (*) | Saldo al Cierre del Ejerc. Actual | Saldo al Cierre del Ejerc. Anterior |
|--------------------------|-------------------------------|--------------|-----------------|-----------------------------------|-------------------------------------|
| Deducidas del Activo (*) | 57.845.098 | 0 | 0 | 57.845.098 | 57.845.098 |
| Total | 57.845.098 | 0 | 0 | 57.845.098 | 57.845.098 |
| Incluidas en el Pasivo | 0 | 0 | 0 | 0 | 0 |
| Total | 0 | 0 | 0 | 0 | 0 |

(*) Corresponde a provisiones para cuentas incobrables.

ANEXO F

BALANCE GENERAL AL 31 DE MARZO DE 2020 (Expresado en guaraníes)

COSTO DE MERCADERÍAS O PRODUCTOS VENDIDOS O SERVICIOS PRESTADOS

| DETALLE | Ejercicio Actual | | Ejercicio Anterior | |
|--|------------------|-----------------------|--------------------|-----------------------|
| I. COSTO DE MERCADERÍAS O PRODUCTOS VENDIDOS | | | | |
| Existencias al comienzo del periodo | | | | |
| Mercaderías | 1.417.599.534 | | 619.265.935 | |
| Productos Terminados | 27.416.291.042 | | 32.113.448.621 | |
| Productos en Proceso | - | | - | |
| Materia Prima y Materiales | 10.174.238.223 | | 40.159.280.572 | |
| Otros | 255.107.961 | | 856.567.429 | |
| Compras y Costos de Producción del Ejercicio | | | | |
| a) Compras | 67.432.919.451 | | 57.967.760.736 | |
| b) Costos de Producción | | 58.058.702.547 | | 71.106.848.848 |
| Diferencia de Inventario | - | | - | |
| Resultado por Tenencia | - | | - | |
| Existencias al cierre del periodo | | | | |
| Mercaderías | 2.179.161.217 | | 1.076.808.945 | |
| Productos Terminados | 26.344.750.478 | | 33.081.215.493 | |
| Productos en Proceso | - | | - | |
| Materia Prima y Materiales | 19.755.976.348 | | 26.176.273.320 | |
| Otros | 357.565.621 | | 275.176.687 | |
| II. COSTOS DE SERVICIOS PRESTADOS SEGÚN ANEXO H | | | | |
| | | - | | - |
| COSTO DE MERCADERÍAS O PRODUCTOS VENDIDOS Y SERVICIOS PRESTADOS | | 58.058.702.547 | | 71.106.848.848 |

ANEXO G

**BALANCE GENERAL
AL 31 DE MARZO DE 2020
(Expresado en guaraníes)**

ACTIVOS Y PASIVOS EN MONEDA EXTRANJERA

| DETALLE | Moneda Extranjera | | Cambio Vigente | Moneda Local | |
|----------------------------------|-------------------|----------------------|-----------------|------------------------|--------------------------|
| | Clase | Monto | | Monto Ejercicio Actual | Monto Ejercicio Anterior |
| ACTIVO | | | | | |
| Activos Corrientes | | | | | |
| Caja | US\$ Americano | 49.327,24 | 6.554,00 | 323.290.707 | 70.063.773 |
| Citibank | US\$ Americano | 97.533,70 | 6.554,00 | 639.235.886 | 1.800.012.809 |
| BBVA Banco | US\$ Americano | 182.347,69 | 6.554,00 | 1.195.106.779 | 595.637.042 |
| GNB Bank Paraguay | US\$ Americano | 30.068,22 | 6.554,00 | 197.067.127 | 214.747.481 |
| Itaú Paraguay S.A. | US\$ Americano | 6.800,04 | 6.554,00 | 44.567.436 | 17.495.910.809 |
| Banco Regional S.A. | US\$ Americano | 46.339,97 | 6.554,00 | 303.712.151 | 710.550.396 |
| Clientes del Exterior | US\$ Americano | 8.926.683,07 | 6.554,00 | 58.505.480.840 | 39.180.525.051 |
| Deudores Varios Argentina | US\$ Americano | - | 6.554,00 | - | 397.781.722 |
| Deudores por Préstamos CP | US\$ Americano | 500.000,00 | 6.554,00 | 3.277.000.000 | 3.122.337.189 |
| Adelanto a Proveedores | US\$ Americano | 442.289,68 | 6.554,00 | 2.898.766.558 | 3.702.191.811 |
| Fondos a Rendir | US\$ Americano | - | 6.554,00 | - | 12.566.125.000 |
| Intereses a Devengar - Bancos | US\$ Americano | 364.911,42 | 6.554,00 | 2.391.629.445 | 4.509.112.952 |
| Sub Totales | | 10.646.301,03 | 6.554,00 | 69.775.856.929 | 84.364.996.035 |
| Activos No Corrientes | | - | 6.554,00 | - | 40.415.790.460 |
| Sub Totales | | - | 6.554,00 | - | 40.415.790.460 |
| Totales | | 10.646.301,03 | 6.554,00 | 69.775.856.929 | 124.780.786.495 |
| PASIVO | | | | | |
| Pasivos Corrientes | | | | | |
| Proveedores del Exterior | US\$ Americano | 6.838.260,84 | 6.572,00 | 44.941.050.242 | 44.421.614.353 |
| Acreedores Varios | US\$ Americano | 543.993,05 | 6.572,00 | 3.575.122.355 | 924.856.852 |
| Gastos Fact. A Pagar Exportación | US\$ Americano | 83.460,60 | 6.572,00 | 548.503.041 | 286.266.218 |
| Préstamos Bancarios Capital | US\$ Americano | 7.277.817,61 | 6.572,00 | 47.829.817.333 | 62.911.272.278 |
| Préstamos Bancarios Intereses | US\$ Americano | 354.756,22 | 6.572,00 | 2.331.457.851 | 2.857.203.866 |
| Sub Totales | | 15.098.288,32 | 6.572,00 | 99.225.950.822 | 111.401.213.567 |
| Activos No Corrientes | | | | | |
| Préstamos Bancarios Capital | US\$ Americano | 3.037.037,28 | 6.572,00 | 19.959.409.004 | 32.888.322.059 |
| Préstamos Bancarios Intereses | US\$ Americano | 126.864,56 | 6.572,00 | 833.753.875 | 2.072.289.720 |
| Sub Totales | | 3.163.901,84 | 6.572,00 | 20.793.162.879 | 34.960.611.779 |
| Totales | | 18.262.190,16 | 6.572,00 | 120.019.113.701 | 146.361.825.346 |

ANEXO H

**BALANCE GENERAL
AL 31 DE MARZO DE 2020
(Expresado en guaraníes)**

INFORMACIÓN REQUERIDA SOBRE COSTOS Y GASTOS

| RUBRO | Costo de Bienes de Cambio | Costo de Bienes de Uso | Costo Otros Activos | Gastos de Gerencia y Administrativos | Gastos Financieros | Otros Gastos | Total Ejercicio Actual | Total Ejercicio Anterior |
|---|---------------------------|------------------------|---------------------|--------------------------------------|--------------------|--------------------|------------------------|--------------------------|
| Remuneraciones de administradores, directores, síndicos y consejo de vigilancia | - | - | - | 131.570.340 | - | - | 131.570.340 | 126.753.720 |
| Honorarios y remuneraciones por servicios | - | - | - | 940.680.417 | - | - | 940.680.417 | 994.364.064 |
| Sueldos y jornales | - | - | - | 1.271.530.027 | - | - | 1.271.530.027 | 1.233.220.095 |
| Contribuciones sociales | - | - | - | 211.115.760 | - | - | 211.115.760 | 212.371.300 |
| Beneficios al Personal | - | - | - | 432.684.781 | - | - | 432.684.781 | 464.921.401 |
| Gastos de Exportación | - | - | - | 276.359.768 | - | - | 276.359.768 | 280.860.729 |
| Combustibles y Lubricantes | - | - | - | 27.239.570 | - | - | 27.239.570 | 27.037.283 |
| Mantenimiento y Reparaciones | - | - | - | 91.166.246 | - | - | 91.166.246 | 92.077.249 |
| Servicios Básicos | - | - | - | 41.740.423 | - | - | 41.740.423 | 47.341.509 |
| Impuestos, tasa y contribuciones | - | - | - | 152.619.521 | - | - | 152.619.521 | 156.459.796 |
| Impuesto a la Renta | - | - | - | - | - | 751.274.040 | 751.274.040 | 126.815.176 |
| Intereses a Bancos e Instituciones Financieras | - | - | - | - | 788.651.350 | - | 788.651.350 | 904.272.090 |
| Depreciaciones Bienes de Uso | - | - | - | 293.956.297 | - | - | 293.956.297 | 209.836.452 |
| Gastos en el Exterior | - | - | - | 40.435.885 | - | - | 40.435.885 | 79.342.463 |
| Maquinas Inactivas | - | - | - | 1.767.536.272 | - | - | 1.767.536.272 | 1.610.664.973 |
| Gastos de Seguro | - | - | - | 14.474.011 | - | - | 14.474.011 | 12.898.824 |
| Gastos Varios | - | - | - | 397.658.859 | - | - | 397.658.859 | 268.943.989 |
| Otros gastos | - | - | - | 1.016.151.191 | - | - | 1.016.151.191 | 431.482.168 |
| Total del Periodo Actual | - | - | - | 7.106.919.368 | 788.651.350 | 751.274.040 | 8.646.844.758 | |
| Total del Periodo Anterior | - | - | - | 6.248.576.015 | 904.272.090 | 126.815.176 | | 7.279.663.281 |



ANEXO I

BALANCE GENERAL AL 31 DE MARZO DE 2020

DATOS ESTADÍSTICOS

| INDICADORES OPERATIVOS | Acumulado al fin del periodo | |
|--|------------------------------|--------------------|
| | Ejercicio Actual | Ejercicio Anterior |
| Volumen de Producción (en miles de guaraníes) | 57.582.889 | 68.459.218 |
| Volumen de Ventas (en miles de guaraníes) | 72.188.955 | 79.897.826 |
| Cantidad de Empleados y Obreros | 226 | 225 |
| Consumo de Energía (en miles de guaraníes) | 1.980.568 | 1.819.693 |
| Cantidad de Sucursales | 0 | 0 |
| (Otros) | 0 | 0 |

Nota: El volumen de operaciones podrá consignarse en unidades físicas, en unidades equivalentes o en algún índice que resulte apropiado para indicar el nivel de actividad.

OBS: UTEquis: Unidad Técnica Equivalente

ANEXO J

BALANCE GENERAL AL 31 DE MARZO DE 2020

ÍNDICES ECONÓMICO – FINANCIEROS

| INDICES | Acumulado al Fin del Período | |
|--|------------------------------|------------------|
| | Periodo Actual | Periodo Anterior |
| Liquidez (1) | 1,64 | 1,57 |
| Endeudamiento (2) | 0,66 | 0,86 |
| Rentabilidad (3) (Presentar sólo a fin de ejercicio) | 0,04 | 0,00 |
| <p>(1) $\frac{\text{Activo Corriente}}{\text{Pasivo Corriente}}$; (2) $\frac{\text{Total del Pasivo}}{\text{Patrimonio Neto}}$; (3) $\frac{\text{Resultado antes del Impuesto a la Renta}}{\text{Patrimonio Neto excluido el Resultado del periodo}}$</p> | | |

ANEXO 1 - RESOLUCIÓN CG N° 23/16

COMPOSICIÓN DE LA CARTERA DE CRÉDITOS AL 31 DE MARZO DE 2020

| SITUACIÓN | MONTO (EN G.) | |
|-----------------------------------|-----------------------|--------|
| A) CARTERA NO VENCIDA | 76.742.981.571 | |
| B) CARTERA VENCIDA | PREVISIONES | |
| | (En G.) | (En %) |
| | 0 | |
| | (57.845.098) | 0,075% |
| B.1) Normal | 0 | |
| B.2) En Gestión de Cobro | (57.845.098) | 0,075% |
| B.3) En Gestión de Cobro Judicial | 0 | |
| TOTAL CARTERA | 76.685.136.473 | |

OBSERVACIONES

Criterios de clasificación utilizados

Normal

En Gestión de Cobro

En Gestión de Cobro Judicial

0 días de atraso

de 1 día a 360 días de atraso



INFORME SOBRE PERSONAS VINCULADAS O RELACIONADAS AL 31 DE MARZO DE 2020

A) PARTES VINCULADAS O RELACIONADAS

Según Art. 34 de la Ley 1.284/98

Inciso a) Personas con derecho a voto que controlen al menos el diez por ciento del capital de las mismas.

| Nombres y Apellidos | % del capital Integrado |
|-------------------------------|-------------------------|
| 1) Felipe Carlos Resck Bonnin | 17,90% |
| 2) Pascual Burró | 17,90% |
| 3) Luis Alberto Lima | 14,30% |
| 4) Hugo Aranda | 13,58% |
| 5) Ramón Jiménez Gaona | 13,58% |

Inciso b) A las sociedades anónimas en las que éstas controlen por lo menos el diez por ciento del capital.

NO APLICABLE

Inciso c) A sus accionistas que tengan potestad de elegir en asambleas al menos un director.

NO APLICABLE

Inciso d) A sus directores, administradores, síndicos, auditores y apoderados.

| | | |
|------------------------------------|------------------------|---|
| 1) Felipe Carlos Resck Bonnin | Presidente | 15) Joaquín Irún Grau, Javier M. Irún C., |
| 2) Carlos Hernán Rodiño Gorostiaga | Vice Presidente | Carlos Cabrera Alderete, Ilse Duarte R., |
| 3) Pedro Aranda Núñez | Director Titular | Pilar Milleres Irala Gadea, Miguel A. |
| 4) Edgardo Aranda Zaldivar | Director Titular | De León, Mauricio J. Ozuna, Patricia |
| 5) Karl Reimert Pérez | Director Titular | Arguello Cardozo, Irene Da Silva |
| 6) Manuel Jiménez Gaona Arellano | Director Suplente | Laterza, Edgar Parodi, Dina Domínguez, |
| 7) Felipe Burró Gustale | Director Suplente | Carlos T. Mersán, Oscar Mersán Galli, |
| 8) Bruno Resck Amaral | Director Suplente | Hugo R. Mersán, Cheng Lu, Lorena |
| 9) Carlos Raúl Escobar S. | Gerente Industrial | Alarcón, Víctor A. Rivarola Rojas, |
| 10) Graciela Aguilera | Gerente Administrativo | Víctor Dante Gulino Ocampo, |
| 11) Jorge Sosa | Gerente Financiero | Alba Zaracho Segovia, Carlos Tomás M. |
| 12) Jhony Javier Solache M. | Gerente Comercial | Mersan Galli, Alfredo A. Montanaro, |
| 13) Ricardo Rovira Salvini | Síndico Titular | Víctor Hugo Chena, José Antonio Moreno |
| 14) Gustavo Sánchez | Síndico Suplente | Rodríguez, María Mercedes Giménez de |
| | | Cataldi, Jorge Enciso Vera, Liliana Cuenca (Abogados), |
| | | Derlis Agüero (Contador), Angel Agüero (Contador Alterno) |

Inciso e) Los cónyuges y parientes hasta el segundo grado de consanguinidad de las personas referidas en los incisos anteriores.

| Nombres y Apellidos | % del capital Integrado |
|---------------------|-------------------------|
| 1) Pedro Aranda | 8,29% |

Según Art. 27 de la Res. 763/04

| Inversiones de la sociedad en valores de otras empresas que representen más del 10 % del activo de la sociedad | | | |
|--|-----------------------|---------------|--|
| Nombre de la Empresa | Monto de la inversión | Tipo de Valor | Indicar el porcentaje de participación en el capital integrado de la sociedad emisora (solo en el caso de inversión en acciones) |
| LA SOCIEDAD NO REGISTRA INVERSIONES EN OTRAS EMPRESAS | | | |

| Activos de la sociedad comprometidos en más del 20% en garantía de obligaciones de otra u otras empresas | | | |
|--|------------------------------|----------------------|-------------------------------|
| Nombre de la Empresa | Valor de los Bienes Gravados | Tipo de Bien o Valor | Monto de la deuda Garantizada |
| LA SOCIEDAD NO REGISTRA ACTIVOS COMPROMETIDOS EN GARANTIA POR OBLIGACIONES EN OTRA U OTRAS EMPRESAS | | | |

INFORME SOBRE PERSONAS VINCULADAS O RELACIONADAS AL 31 DE MARZO DE 2020

Según Art. 28 de la Res. 763/04

NO APLICABLE

Según Art. 1°) Resolución CNV N°1257/100

| Nombre de la Sociedad Vinculada | Factores de Vinculación |
|---------------------------------|-------------------------|
| BRICAPAR S.A.E. | Accionista/Cliente |
| C.I.E. S.A.E. | Accionista/Proveedor |

B) SALDO CON PARTES RELACIONADAS

Al 31/03/2020 y Al 31/03/2019

En forma comparativa con el mismo período del año anterior.

Activo

Obs.: (distinguir nombres de partes relacionadas indicadas en A)

| Cuentas por cobrar | 31/03/2020 | 31/03/2019 |
|--------------------|------------|------------|
| BRICAPAR S.A.E. | 13.475.000 | 17.325.000 |

Pasivo

Obs.: (distinguir nombres de partes relacionadas indicadas en A)

| Cuentas a pagar | 31/03/2020 | 31/03/2019 |
|-------------------------|------------|------------|
| FARMACIAS CATEDRAL S.A. | 0 | 0 |
| C.I.E. S.A.E. | 870.980 | 0 |

Ingresos (con sus conceptos y distinguir nombre de partes relacionadas indicadas en A)

1) BRICAPAR S.A.E. Venta de bolsas.

Egresos (con sus conceptos y distinguir nombre de partes relacionadas indicadas en A)

- 1) CIE S.A.E. Compra de piezas metálicas.
- 2) FARMACIAS CATEDRAL S.A. Compra de insumos farmacéuticos.

Las transacciones en el periodo fueron las siguientes:
INGRESOS

| EMPRESAS | CONCEPTO | 31/03/2020 | 31/03/2019 |
|-----------------|-----------------|------------|------------|
| BRICAPAR S.A.E. | Venta de Bolsas | 13.475.000 | 21.175.000 |

EGRESOS

| EMPRESAS | CONCEPTO | 31/03/2020 | 31/03/2019 |
|-------------------------|-------------------------|------------|------------|
| FARMACIAS CATEDRAL S.A. | Compra de Art. Varios | 90.406 | 296.368 |
| C.I.E. S.A.E. | Trabajo de Reparaciones | 1.750.980 | 849.640 |

INFORME DEL SÍNDICO

Señores

Accionistas de la Firma


Industrias Pet Sociedad Anónima Emisora de Capital Abierto– INPET S.A.E.C.A.

Presente

En mi carácter de Síndico Titular de **Industrias Pet Sociedad Anónima Emisora de Capital Abierto– INPET S.A.E.C.A.** informo a Uds. que, de acuerdo con las disposiciones emanadas del Código Civil y de los Estatutos Sociales, el Directorio ha presentado para mi dictamen el Balance General; el Cuadro de Resultados y demás anexos de acuerdo a la Resolución No. 5/92 de la Comisión Nacional de Valores, correspondientes al primer trimestre del ejercicio de 2020.

En mi opinión los Estados Contables que son presentados se ajustan a la realidad de la situación económica y financiera de la sociedad.

Asunción, 23 de Junio de 2020.



Sr. Ricardo Rovira
Síndico Titular

Ruta "Carlos Antonio López", Km 15 (Transchaco)
Mariano Roque Alonso, Paraguay
Teléfonos: (595-21) 752 820/21
Fax: (595-21) 750 325
inpet@inpet.com.py
www.inpet.com.py



Red del Pacto Global
Paraguay
WE SUPPORT

